

NMPP , PUPP ir VBE

Rezultatai

2023 m.

4 kl. NMPP rezultato procentais vidurkis

	Gimnazijos	Savivaldybės	Šalies	Pokytis
Mat.	54,1%	59,7%	61,9%	-5,6%
Skaitymas	44,8 %	60,4%	62,3%	-15,6%

4 kl. NMPP

	2020-2021 m. m.	2021-2022 m. m.	2022-2023 m. m.
Matematika	61,2 %	60,3 %	54,1%
Skaitymas	58,7 %	51,9 %	44,8%

4 kl. NMPP Skaitymas

Aukštesnysis lygis	0 %
Pagrindinis lygis	70 %
Patenkinamas lygis	25 %
Nepatenkinamas lygis	5 % (1 mokinys)

4 kl. NMPP Matematika

Aukštesnysis lygis	5 %
Pagrindinis lygis	90 %
Patenkinamas lygis	5 %
Nepatenkinamas lygis	0 %

8 kl. NMPP 2023 m.

	Gimnazijos	Savivaldybės	Šalies	Pokytis
Mat.	36 %	49 %	48,7%	-13%
Liet. k.	71,9%	69,4%	67,6%	+2,5%

8 kl. NMPP

	2021-2022 m. m.	2022-2023 m. m.	Pokytis
Skaitymas	67,7 %	71,9 %	+4,2%
Matematika	37,1 %	36 %	-1,1%

8 kl. NMPP

	Aukšt.	Pag.	Pat.	Nepat.
Skaitymas	3	9	3	0
Matematika	1	1	9	5

4kl.

8 kl.

Matematika

Metai	2019
Mokinių skaičius dalyvavusių NMPP	14
Nepasiektas patenkinamas	0
Patenkinamas	11
Pagrindinis	2
Aukštesnysis	1

Metai	2023
Mokinių skaičius dalyvavusių NMPP	16
Nepasiektas patenkinamas	5
Patenkinamas	9
Pagrindinis	1
Aukštesnysis	1

4kl.

8 kl.

Skaitymas

Metai	2019
Mokinių skaičius dalyvavusių NMPP	14
Nepasiektas patenkinamas	2
Patenkinamas	6
Pagrindinis	6
Aukštesnysis	0

Metai	2023
Mokinių skaičius dalyvavusių NMPP	15
Nepasiektas patenkinamas	0
Patenkinamas	3
Pagrindinis	9
Aukštesnysis	3

II gimn. kl. PUPP rezultatai īvertinimo vidurkis

	Gimnazijas	Savivaldybės	Šalies	Pokytis
Mat.	3,5	5,1	5,4	-1,6/-1,9
Liet. k.	6,6	6,6	6,5	0/+0,1

II gimn. kl. PUPP 2023 m. tašku ir įvertinimo vidurkis

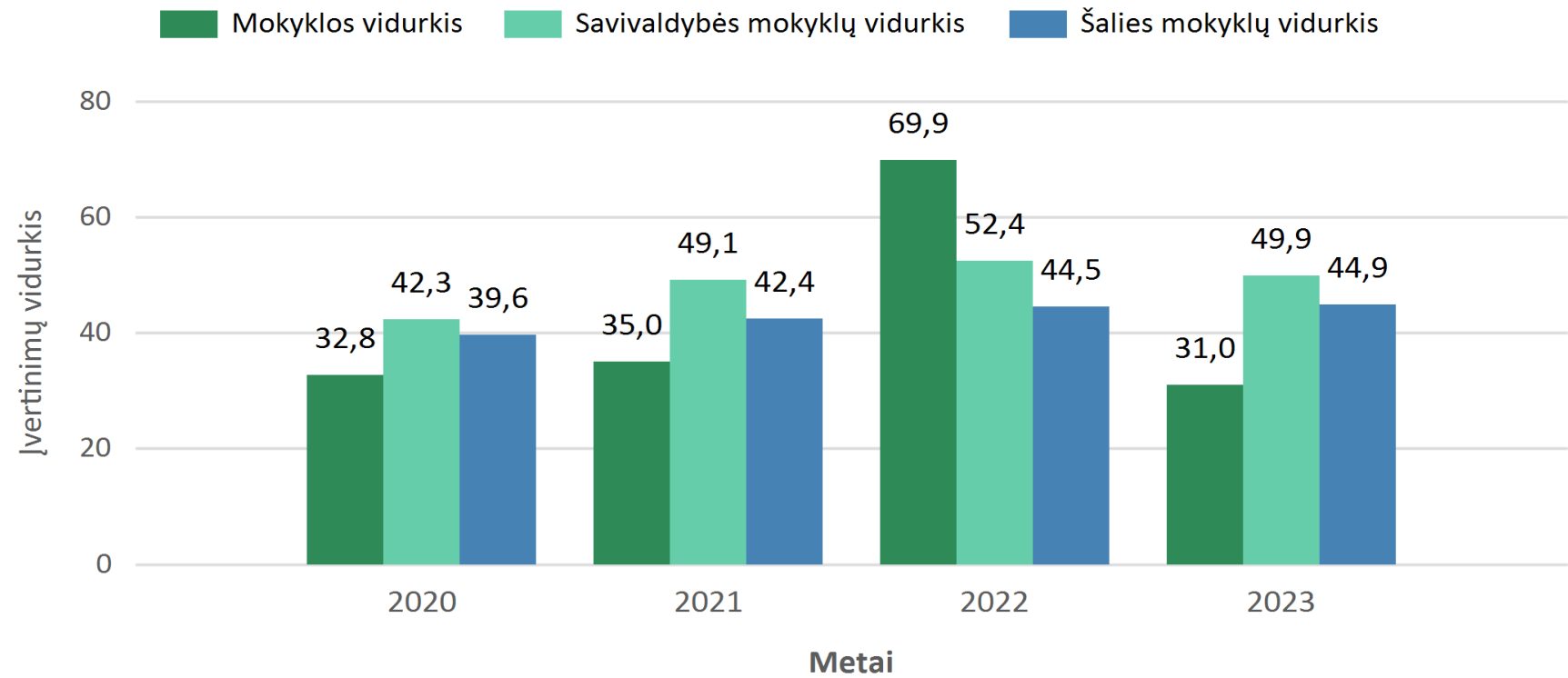
	2021-2022 m. m.	2022-2023 m. m.	Pokytis
Lietuvių kalba ir literatūra	47,8 / 6,7	47 / 6,6	-0,8 / -0,1
Matematika	14,2 / 3,6	13,5 / 3,5	-0,7 / -0,1

II gimn. kl. NMPP ir PUPP rezultato procentais vidurkis

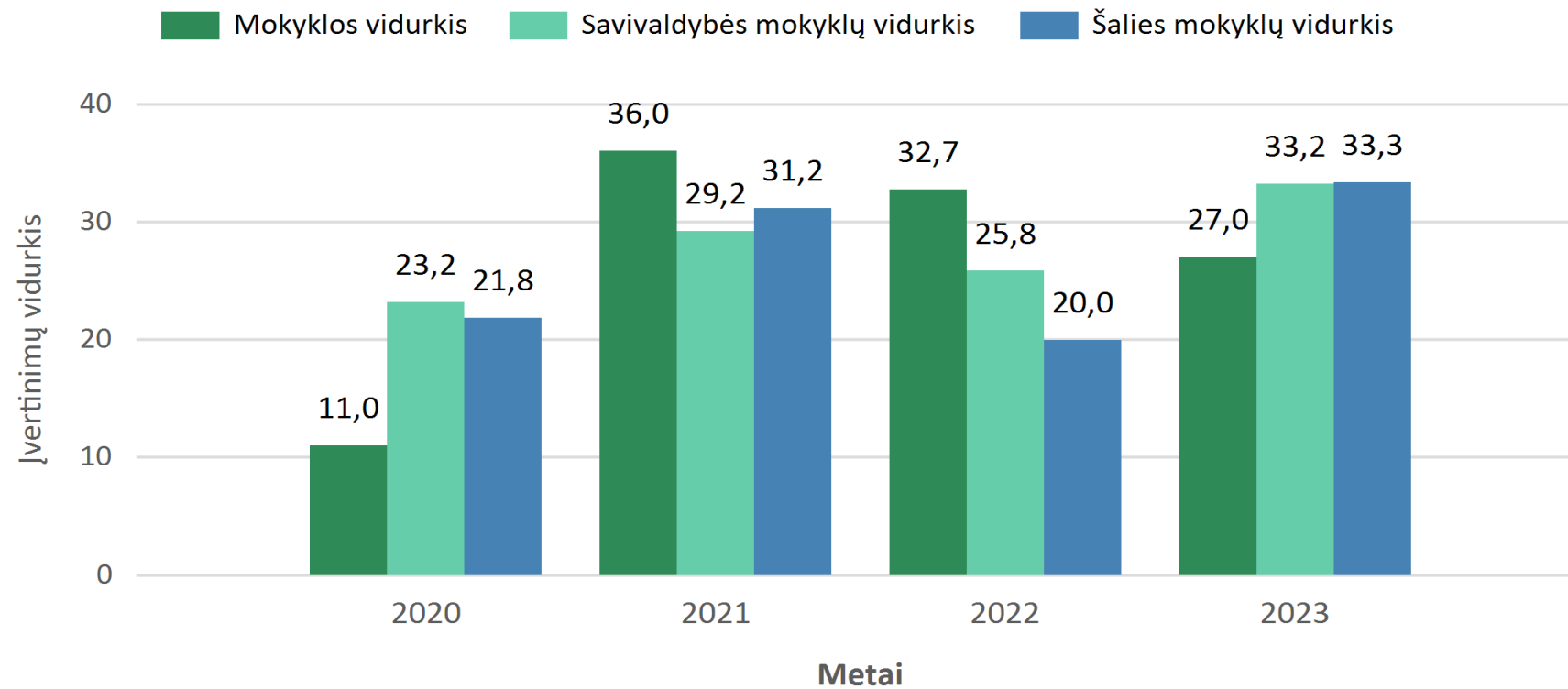
	4 kl.	8kl.	II gimn. kl.
Matematika	42,9 proc.	43,6 proc.	30 proc.
Skaitymas	57,6 proc.	61,6 proc.	58,6 proc.

VBE	2021 m.	2022 m.	2023 m.
lyginamoji analizė	Gimnazijos		
Lietuvių kalba ir literatūra	35	69,89	31
Užsienio kalba (anglų)	69	59,5	56,57
Istorija	31,6	57,17	30
Geografija	35,7	54	32,13
Matematika	36	32,71	27
Informacinės technologijos	17	-	0
Biologija	23,3	31,25	23,33

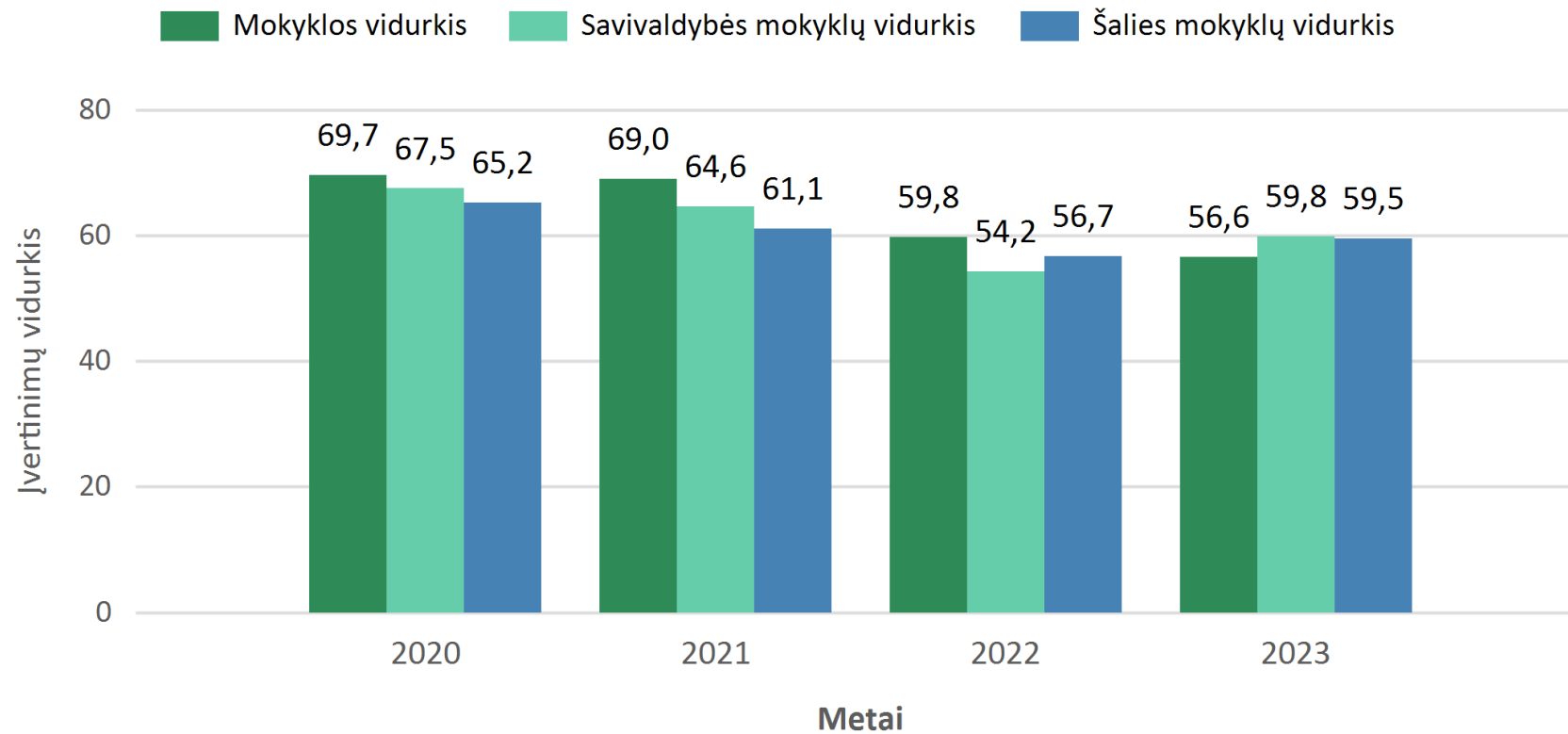
Lietuvių kalba ir literatūra



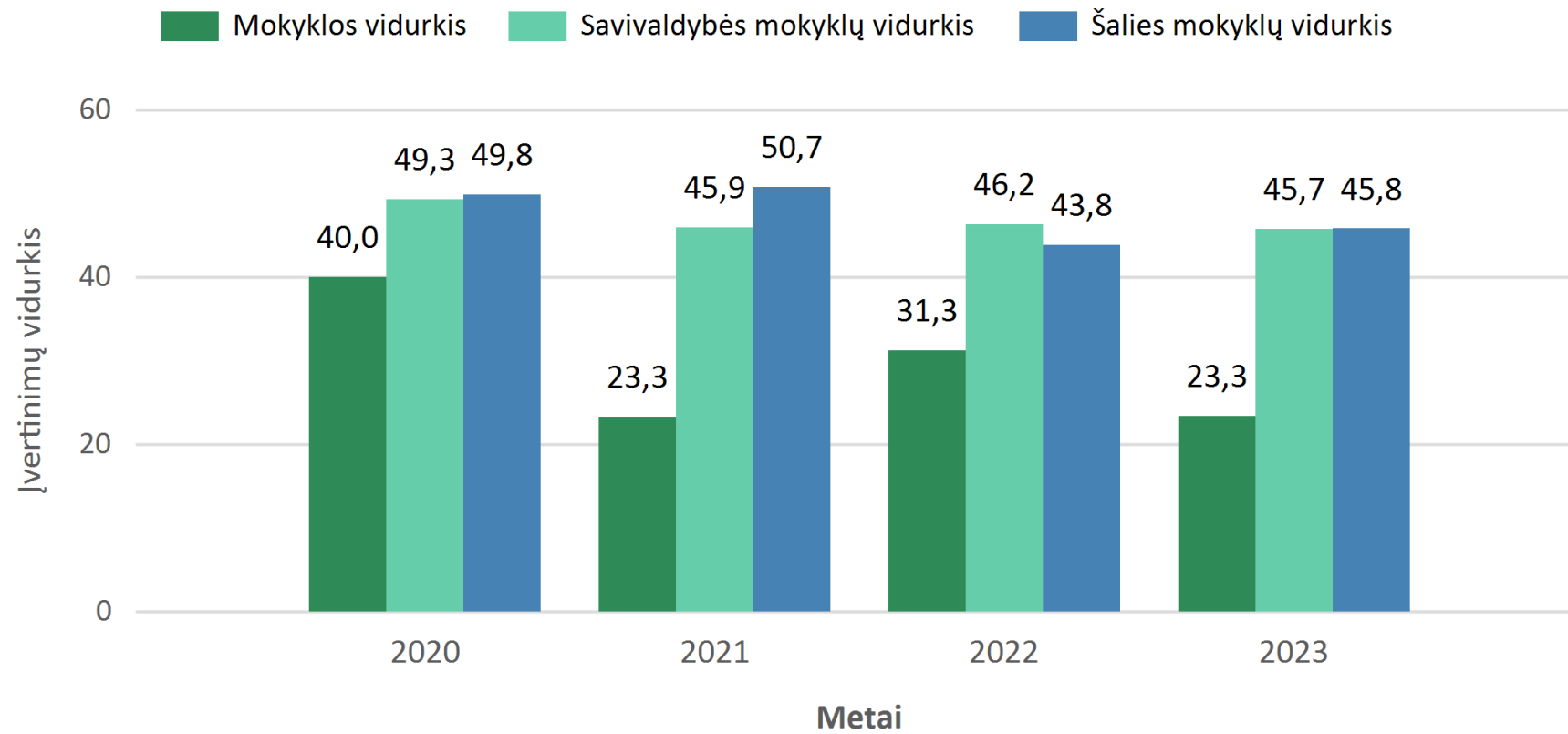
Matematika



Užsienio kalba (anglų)



Biologija



Pasiekimų gerinimo priemonės

- Diagnostiniai testai 1, 5, I, III gimn. klasėse. Rezultatų aptarimas administracijos lygmeniu (rugsėjo mėn.).
- Matematikos kontrolinių darbų, testų analizė (5-10 kl.) tikslųjų mokslų metodinėje grupėje kartą per 2 mėnesius.
- Bandomasis PUPP pirmojo pusmečio pabaigoje.

- Grupinės ir individualios konsultacijos mokiniams (1-10 kl. lietuvių k., matematika, istorija, fizika, anglų k., biologija), įvertinant jų poveikį po pirmo pusmečio (lankomumo, dalyko įvertinimo vidurkio analizė-aptarimas).
- Pamokų stebėseną (ne mažiau 2 pamokos per metus), rezultatų analizė ir aptarimas administracijos lygmeniu.
- Trišaliai susirinkimai (mokiniai-mokytojai-tėvai) aptariant mokinių mokymosi sunkumus ir pažangą.
- Sisteminga mokinių individualios pažangos stebėseną pagal mokykloje priimtą tvarką.